

ISTRUZIONI GENERALI PER GENITORI/ALUNNI

I principali strumenti di comunicazione tra la scuola e le **FAMIGLIE** sono:

- 1) registro elettronico (lettura delle circolari, giustificazione delle assenze, prenotazione dei colloqui, la richiesta di permessi giornalieri per ingresso/uscita posticipato/anticipato, consultazione dei permessi annuali per ingresso/uscita posticipato/anticipato, la consultazione dei voti nella varie materie, dei compiti assegnati e delle pagelle di fine quadrimestre) – dettagli a pagina 2
- 2) sito web scolastico (accesso al registro elettronico famiglie, moduli per richieste varie, lettura news pubbliche, libri di testo, consultazione offerta formativa e regolamenti, contatti) – dettagli a pagina 3

I principali strumenti per gli **ALUNNI** sono:

- 1) registro elettronico (lettura delle circolari, visualizzazione e giustificazione (solo alunni maggiorenni) assenze, la consultazione dei voti nella varie materie, dei compiti assegnati e delle pagelle di fine quadrimestre)
- 2) sito web scolastico (accesso al registro elettronico famiglie, moduli per richieste varie, lettura news pubbliche, libri di testo, consultazione offerta formativa e regolamenti, contatti)
- 3) GSuite tramite l'account personale si ha accesso alle app di Google per lo svolgimento delle attività didattiche assegnate dai docenti e alla mail scolastica sulla quale vengono inviate comunicazioni e documenti interni alla scuola, tuttavia la mail fornita può anche essere utilizzata per contatti scuola-famiglia "personalizzati" in quanto tramite la rubrica interna si ha la possibilità di dialogare con tutto il corpo docente e anche con la dirigenza.
OGNI STUDENTE AL MOMENTO DELL'ISCRIZIONE POSSIEDE GIA' UN ACCOUNT SCOLASTICO CHE DEVE ESSERE "ATTIVATO" SEGUENDO LE ISTRUZIONI ALLEGATE (allegato 2).


Per qualsiasi problema si può scrivere con una qualsiasi mail personale attiva e controllata regolarmente al seguente indirizzo:

help@liceoartisticolatina.edu.it

Le APP DI GOOGLE funzionali alle attività didattiche sono, principalmente, *Classroom*, *Meet*, *Moduli*, *Documenti*, *Fogli*, *Presentazioni*, *Jamboard* pertanto possedere l'account scolastico e leggere regolarmente la posta elettronica costituisce un obbligo dello studente.

REGISTRO ELETTRONICO (RE)

L'ACCOUNT GENITORE PER ACCESSO AL REGISTRO ELETTRONICO DEL LICEO ARTISTICO "MICHELANGELO BUONARROTI" VIENE CREATO DALLA SEGRETERIA DIDATTICA DOPO LA REGISTRAZIONE DELLA **MAIL PERSONALE DEL GENITORE** che normalmente viene fornita già al momento della iscrizione, se questa viene fatta online. Per attivare l'account occorre seguire le istruzioni allegate (allegato 1).

Per l'uso delle differenti funzioni si possono consultare le istruzioni e i video tutorial raggiungibili cliccando sulla icona  presente in alto a destra della schermata di accesso al registro elettronico.

L'ACCOUNT ALUNNO PER ACCESSO AL REGISTRO ELETTRONICO DEL LICEO ARTISTICO "MICHELANGELO BUONARROTI" VIENE CREATO DALLA SEGRETERIA DIDATTICA DOPO LA REGISTRAZIONE DELLA **MAIL PERSONALE DELL'ALUNNO** che deve essere fornita alla segreteria didattica. Per attivare l'account occorre seguire le istruzioni allegate (allegato 1).

N.B. LE CREDENZIALI GENITORE E ALUNNO SONO DIVERSE E STRETTAMENTE RISERVATE

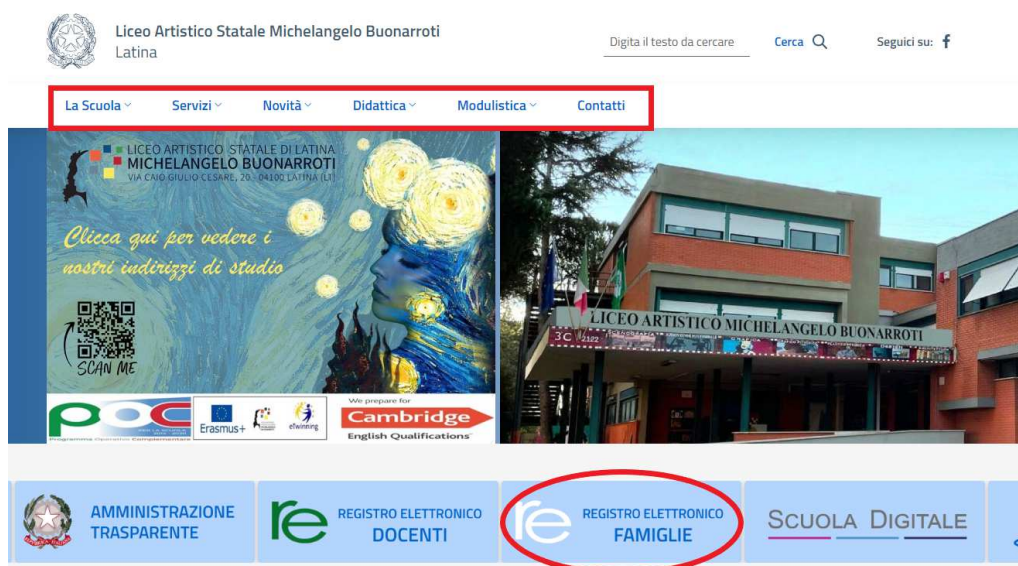
ISTRUZIONI GENERALI PER GENITORI/ALUNNI

SITO WEB SCOLASTICO

Il sito web della scuola è raggiungibile al seguente indirizzo web:

<https://www.liceoartisticolatina.edu.it/>

in rosso sono evidenziate le aree di utilizzo dotate di sotto menù utili a famiglie e studenti.



In basso sono presenti pulsanti per l'accesso alle notizie recenti



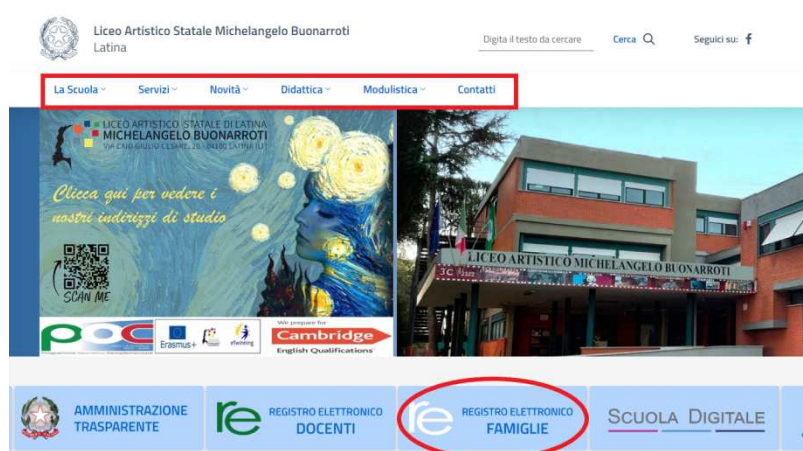
ISTRUZIONI GENERALI PER GENITORI/ALUNNI

OGGETTO: ISTRUZIONI PER ATTIVAZIONE ACCOUNT GENITORE/ALUNNO PER L'ACCESSO AL REGISTRO ELETTRONICO FAMIGLIE



Seguire i seguenti passaggi:

- 1) Aprire il browser sul proprio apparecchio (PC, Tablet o Smartphone)
- 2) Raggiungere il sito web della scuola all'indirizzo <https://www.liceoartisticolatina.edu.it/>
- 3) Cliccare sul pulsante del REGISTRO ELETTRONICO RE FAMIGLIE




Si apre la maschera di login al registro elettronico del Liceo Artistico

Sullo spazio **"Codice utente / Indirizzo mail"** digitare l'Indirizzo mail fornito alla segreteria al momento della iscrizione dell'alunno.

e poi cliccare sul pulsante **Password dimenticata?** e le credenziali vi saranno inviate all'indirizzo specificato purché corrispondente a quello inserito dalla segreteria in Area Alunni.



Le credenziali di accesso e il PIN fornito dovranno essere conservate con cura e permetteranno l'accesso al Registro elettronico e a tutte le funzioni abilitate per il genitore quali ad esempio la lettura delle circolari, giustificazione delle assenze, prenotazione dei colloqui, la richiesta di permessi per ingresso/uscita posticipato/anticipato, la consultazione dei voti nella varie materie, dei compiti assegnati e delle pagelle di fine quadrimestre.

Cliccando sull'icona  si accede alla videata che consente di modificare la propria password.

Per eventuali problematiche si ricorda che è attivo un servizio di help all'indirizzo:

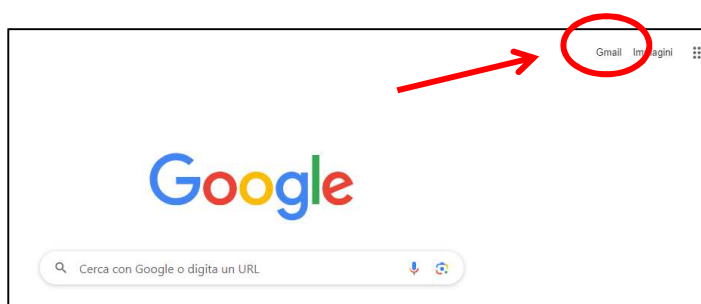
help@liceoartisticolatina.edu.it

OGGETTO: ISTRUZIONI PER ATTIVAZIONE ACCOUNT PIATTAFORMA G-SUITE LICEO ARTISTICO BUONARROTI

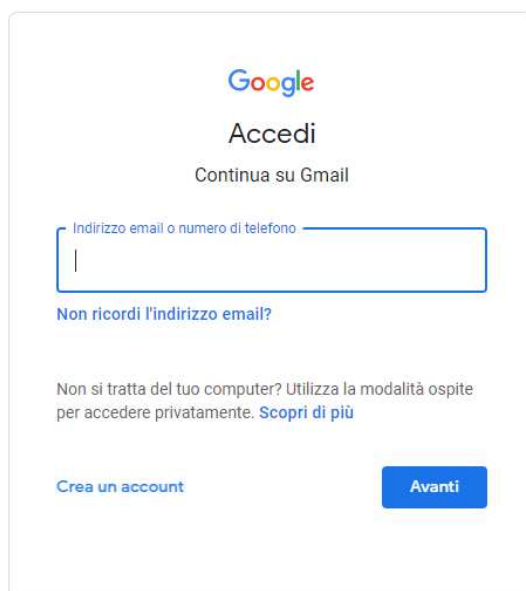


Seguire i seguenti passaggi:

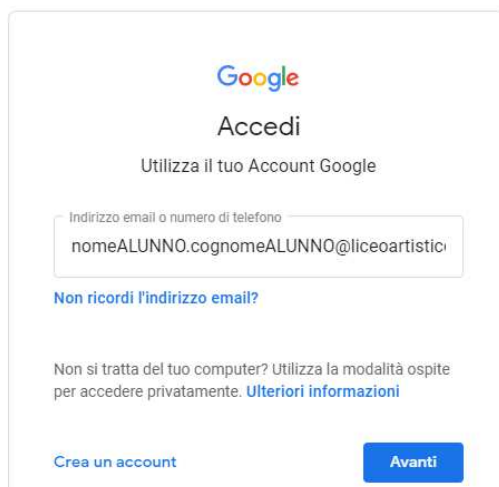
- 1) Aprire il browser CHROME
- 2) Aprire la pagina di Google all'indirizzo www.google.it
- 3) Cliccare sul pulsante GMail (in alto a destra)



Si aprirà la seguente finestra



- 4) Inserire il proprio indirizzo mail del tipo
NomeALUNNO.CognomeALUNNO@liceoartisticolatina.edu.it
(chi ha nome o cognome doppio dovrà inserire dei punti ad ogni parte del nome o del cognome (es Anna Maria sarà anna.maria))



Google
Accedi
Utilizza il tuo Account Google

Indirizzo email o numero di telefono
nomeALUNNO.cognomeALUNNO@liceoartistico

[Non ricordi l'indirizzo email?](#)

Non si tratta del tuo computer? Utilizza la modalità ospite per accedere privatamente. [Ulteriori informazioni](#)


[Crea un account](#) [Avanti](#)

- 5) Cliccare sul pulsante  e poi digitare come password la parola **"provvisoria"**.
Si apre la mail della G Suite

L'account mail appena attivato permette di entrare nella piattaforma G SUITE riservata del Liceo Artistico Buonarroti e di utilizzarne tutte le App Google presenti e accessibili.

IMPORTANTE !!

Al primo accesso modificare la password e impostarne una propria seguendo i seguenti passi:

- 1) Cliccare in alto a destra dove è comparso il logo  e scegliere l'opzione "gestisci il tuo account"
- 2) Scegliere sulla sinistra la voce "informazioni personali"
- 3) Cliccare sulla voce "password"
- 4) Inserire prima la password provvisoria fornita dalla scuola e poi inserire la nuova password e confermarla nella nuova schermata (cambiamento password effettuato).

Per eventuali problematiche si ricorda che è attivo un servizio di help all'indirizzo:

help@liceoartisticolatina.edu.it